

頻脈性不整脈治療剤

タンボコール[®] 静注50mg Tambocor[®]


〈フレカイニド酢酸塩製剤〉

〔貯法〕 室温保存

〔使用期限〕 外箱又はラベルに表示の使用期限内に使用すること。

〔注〕 注意－医師等の処方箋により使用すること

承認番号	22000AMX00783000
薬価収載	2008年6月
販売開始	1998年11月
再審査結果	2008年12月
国際誕生	1982年6月



*****【禁忌】（次の患者には投与しないこと）**

1. うっ血性心不全のある患者
〔本剤は陰性変力作用を有し、心不全症状を更に悪化させることがある。〕
2. 高度の房室ブロック、高度の洞房ブロックのある患者
〔本剤は房室伝導、洞房伝導を抑制する作用を有し、刺激伝導を更に悪化させることがある。〕
3. 心筋梗塞後の無症候性心室性期外収縮あるいは非持続型心室頻拍のある患者
〔突然死に関する臨床試験（CAST）の結果、このような患者では本薬の経口剤の投与により死亡率が増加するとの報告がある。「その他の注意」の項参照〕
4. 妊婦又は妊娠している可能性のある婦人
〔妊婦、産婦、授乳婦等への投与〕の項参照〕
5. リトナビルを投与中の患者
〔相互作用〕の項参照〕
- *6. ミラベグロンを投与中の患者
〔相互作用〕の項参照〕
- ***7. テラプレビルを投与中の患者
〔相互作用〕の項参照〕

【組成・性状】

本剤は下記の成分を含有する無色澄明な注射剤で、ワンポイントカットの無色アンプルに充填されている。

		1管（5mL）中の分量
有効成分	フレカイニド酢酸塩	50mg
添加物	酢酸ナトリウム水和物	37.13mg
	D-ソルビトール	115mg
	水酢酸	2.68mg
性状	本剤は無色澄明の液である。	
pH	5.3～5.9	
浸透圧比	約1（生理食塩液に対する比）	

【効能・効果】

緊急治療を要する下記不整脈

頻脈性不整脈

（症候性の発作性心房細動・粗動、発作性上室性頻拍、心室頻拍、及び医師が生命に関わると判定した重症の心室性期外収縮）

【用法・用量】

通常、成人には1回0.1～0.2mL/kg（フレカイニド酢酸塩として1.0～2.0mg/kg）を必要に応じてブドウ糖液で希釈し、血圧及び心電図監視下10分間かけて静脈内に注射する。

なお、総投与量はフレカイニド酢酸塩として1回150mgまでとする。

〈用法・用量に関連する使用上の注意〉

本剤の投与により効果を認めたものの、その後再発した場合には、初回用量がフレカイニド酢酸塩としての最大用量2.0mg/kg（体重75kg以上の場合には150mg）の半量以下の場合を除き、再投与は行わないこと。なお、再投与する際も1日総投与量として2.0mg/kg（体重75kg以上の場合には150mg）を超えないこと。

*****【使用上の注意】**

1. 慎重投与（次の患者には慎重に投与すること）

- (1) 基礎心疾患（心筋梗塞、弁膜症、心筋症等）のある患者
〔本剤は陰性変力作用を有し、心機能を悪化させることがある。〕
- (2) 高齢者〔「高齢者への投与」の項参照〕
- (3) 刺激伝導障害（房室ブロック、洞房ブロック、脚ブロック等）のある患者
〔本剤は房室伝導、洞房伝導等を抑制する作用を有し、刺激伝導を更に悪化させることがある。〕
- (4) 著明な洞性徐脈のある患者
〔本剤は洞結節機能を抑制することがある。〕
- (5) うっ血性心不全の既往歴のある患者
〔本剤は陰性変力作用を有し、心機能を悪化させることがある。〕
- (6) 重篤な肝機能障害のある患者
〔本剤は肝臓で代謝されるため、このような患者では過量投与になるおそれがある。〕
- (7) 重篤な腎機能障害のある患者
〔本剤は腎臓から排泄されるため、このような患者では過量投与になるおそれがある。〕
- (8) 血清カリウムの低下のある患者
〔このような患者では催不整脈作用が生じやすく、高度の不整脈に発展するおそれがある。〕

2. 重要な基本的注意

- (1) 本剤は緊急治療を要する頻脈性不整脈に対してのみ適用を考慮すること。
- (2) 本剤の投与に際しては、必ず心電図及び血圧の連続監視を行い、PQの延長、QRS幅の増大、QTの延長、徐脈、洞停止、房室ブロック、血圧低下、動悸等の異常所見が認められた場合には、直ちに投与を中止すること。特に下記の患者又は場合には、少量を投与するなど投与量に注意し、慎重に観察しながら投与すること。なお、本剤の投与により、torsades de pointes、Adams-Stokes発作が認められている。
 - 1) 基礎心疾患（心筋梗塞、弁膜症、心筋症等）があり、心不全を来すおそれのある患者
〔心室頻拍の悪化、心室細動等が発現するおそれが高い。〕

（裏面につづく）

- 2) 高齢者〔「高齢者への投与」の項参照〕
- 3) 他の抗不整脈薬との併用
〔有効性、安全性が確立していない。〕
- 4) 肝・腎機能障害のある患者
〔本剤は肝臓での代謝及び腎臓からの排泄により体内から消失する薬剤であり、本剤の薬物動態が変化する可能性がある。〕
- 5) 本剤は心臓ペースメーカー閾値を上昇させる可能性があるため、ペースメーカー使用中、あるいは一時的ペースメーカー中の患者に対しては十分注意して投与すること。
- (3) 血漿中濃度が予測以上に上昇した場合、副作用発現の可能性が増大するので、1回投与量150mgを超える投与はしないこと。
- (4) 経口投与が可能となった後は、速やかに経口投与に切り替えること。
- (5) 投与中に不整脈が消失した場合は、患者の状態を観察しながら投与を中止すること。
- (6) 本剤の投与により効果の発現が認められない場合は、他の治療方法に切り替えること。
- (7) 本剤投与後に他の抗不整脈薬投与が必要な場合には、効果及び副作用が増強する可能性があるため十分注意して投与すること〔「相互作用」の項参照〕。
- (8) 発作性心房細動・粗動患者に投与する場合には、発作停止時に洞停止、洞不全症候群の誘発の危険性が高くなるので、十分に注意すること。
- (9) 本剤でBrugada症候群に特徴的な心電図変化（右胸ブロック及び右側胸部誘導（V₁～V₃）のST上昇）が顕在化したとの報告があるので、それに伴う心室細動、心室頻拍、心室性期外収縮等の発現に注意すること。

3. 相互作用

本剤は、主として肝代謝酵素CYP2D6で代謝される。（「薬物動態」の項参照）

(1) 併用禁忌（併用しないこと）

薬剤名等	臨床症状・措置方法	機序・危険因子
リトナビル（ノービア）	不整脈、血液障害、痙攣等の重篤な副作用を起こすおそれがある。	リトナビルのチトクロームP450に対する競合的阻害作用により、併用した場合、本剤の血中濃度が大幅に上昇することが予測される。
* ミラベグロン（ベタニス）	QTが延長し、心室性不整脈（torsades de pointesを含む）等を起こすおそれがある。	本剤並びにミラベグロンは催不整脈作用を有する。また、ミラベグロンのチトクロームP450（CYP2D6）阻害作用により、本剤の血中濃度が上昇するおそれがある。
** テラプレビル（テラビック）	QTが延長し、心室性不整脈（torsades de pointesを含む）等を起こすおそれがある。	本剤並びにテラプレビルはQT延長作用を有する。

(2) 併用注意（併用に注意すること）

薬剤名等	臨床症状・措置方法	機序・危険因子
ジギタリス配糖体 ジゴキシン ジギトキシン デスラノド等	相手薬剤の血中濃度が上昇することがある。	機序不明

薬剤名等	臨床症状・措置方法	機序・危険因子
β遮断剤 プロプラノロール塩酸塩等	心機能低下や房室ブロックがあらわれることがある。また、プロプラノロールとの併用においては、本剤並びにプロプラノロールの血中濃度が上昇することがある。	本剤並びにβ遮断剤（プロプラノロール等）は相互に陰性変力作用と房室伝導抑制作用を有する。また、本剤並びにプロプラノロールはともにCYP2D6の基質であるため、相手薬剤の代謝を競合的に阻害する。
パロキセチン塩酸塩水飴	本剤の血中濃度が上昇するおそれがある。	相手薬剤が肝代謝酵素CYP2D6を阻害することにより、本剤の血中濃度が上昇するおそれがある。
シメチジン キニジド硫酸塩水和物	本剤の血中濃度が上昇することがある。	相手薬剤のチトクロームP450阻害作用に基づく。
フェニトイン フェニバルビタール カルバマゼピン	本剤の血中濃度が低下することがある。	相手薬剤の肝薬物代謝酵素誘導作用に基づく。
アミオダロン塩酸塩	本剤の血中濃度が1.5倍に上昇するとの報告があるので、本剤を2/3に減量すること。	機序不明
Ca拮抗剤 ベラパミル塩酸塩等	心機能低下や房室ブロックがあらわれることがある。	本剤並びにCa拮抗剤（ベラパミル等）は相互に陰性変力作用と房室伝導抑制作用を有する。
塩酸リドカイン プロカインアミド塩酸塩	実験的不整脈モデルにおいて抗不整脈活性あるいは毒性症状が増強するとの報告がある。	機序不明

4. 副作用

総症例2,081例中、149例（7.16%）の副作用（臨床検査値異常を含む）が報告されている。（再審査終了時）

(1) 重大な副作用

循環器 一過性心停止、心室頻拍（torsades de pointesを含む）、心房粗動、心室細動（各0.1～5%未満）、Adams-Stokes発作（0.1%未満）があらわれることがある。このような場合には、本剤の投与を中止し、次の処置法を考慮すること（「過量投与」の項参照）。

- 1) ドパミン、ドブタミン、イソプレナリン等の強心薬投与
- 2) IABP等の補助循環
- 3) ペーシングや電氣的除細動

(2) その他の副作用

	0.1～5%未満	0.1%未満
循環器 ^{注)}	QRS幅の増大、血圧低下、洞停止、徐脈、胸部不快感・圧迫感、PQの延長、房室ブロック	動悸、心房細動
精神神経系	頭がボーッとする、めまい、頭重	頭部不快感、手足のしびれ、眠気
消化器	口渇、嘔気	
視覚器		視力異常
肝臓	AST (GOT)、ALT (GPT) の上昇等	
腎臓	BUNの上昇等	
その他	舌・口唇のしびれ、体熱感、顔面熱感	

注) 心電図及び血圧に異常な変動が観察された場合には、このような症状があらわれることがあるので、投与を中止し、適切な処置を行うこと。

5. 高齢者への投与

高齢者では、肝・腎機能が低下していることが多く、副作用が発現するおそれがあるため、必ず血圧及び心電図の連続監視を行い、少量（例えば0.05mL/kg；

フレカイニド酢酸塩として0.5mg/kg)を投与するなど投与量に注意し、慎重に観察しながら投与すること。また、血圧低下、洞停止、胸部不快・圧迫感、QRS幅の増大、心室頻拍、PQの延長、房室ブロック、徐脈、動悸等の異常所見が認められた場合には、直ちに投与を中止すること。

6. 妊婦、産婦、授乳婦等への投与

(1)妊婦又は妊娠している可能性のある婦人には投与しないこと。

[本薬を経口投与したときの動物実験(ラット)において催奇形性が認められている。]

(2)授乳婦への投与は避け、やむを得ず投与する場合は授乳を避けさせること。

[ヒトにおいて乳汁中へ移行することが報告されている。]

7. 小児等への投与

小児に対する安全性は確立していない(使用経験がない)。

8. 過量投与

(1)徴候・症状

本薬の経口剤において、過量投与時に心電図諸計測値の延長、心拍数や心収縮性の減少、伝導障害、致死的不整脈、痙攣、低血圧、呼吸不全による死亡等の報告がある。

(2)処置

現状で本剤の過量投与に対する特別な処置法はない。なお、次の処置法を考慮すること。

1)ドパミン、ドブタミン、イソプレナリン等の強心薬投与

2)IABP等の補助循環

3)ペーシングや電気的除細動

本剤は半減期が長いので、上記の処置はできるだけ長時間持続する必要がある。

なお、血液透析は無効である。

9. 適用上の注意

(1)調製時

1)本剤を希釈して使用する場合は、希釈液としてブドウ糖液のみを使用すること。

2)生理食塩液、リンゲル液、ソリターT1号、T2号、T3号、ラクテック注等塩化物を含有する溶液及びアルカリ性溶液と配合した場合、白濁ないし白色沈殿を生じるため配合しないこと。

(2)アンプルカット時

本剤はワンポイントカットアンプルであるが、アンプルカット部分をエタノール綿等で清拭しカットすることが望ましい。

10. その他の注意

(1)心筋梗塞後の無症候性心室性期外収縮あるいは非持続型心室頻拍を対象として突然死に関する臨床試験(CAST)が本薬の経口剤で実施された。その結果プラセボ投与群の死亡率に対し、本薬の経口剤投与群の死亡率が高かったとの報告がある。(①)

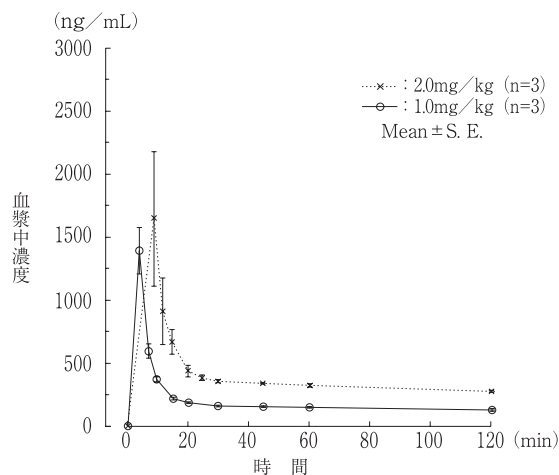
(2)本薬の経口剤の投与により心不全の悪化、肝機能障害、黄疸が認められたとの報告がある。

(3)動物実験(イヌ)において、本薬投与初期に一過性の脳血流低下が認められている。

【薬物動態】

1. 血中濃度

健康成人男子3名にフレカイニド酢酸塩1.0mg/kgを5分間^{①)}、又は2.0mg/kgを10分間定速静注したとき、血漿中未変化体濃度は投与量に応じて線形に推移し、AUCも投与量にほぼ比例して増加した。血漿中未変化体濃度推移は消失半減期2.4~2.6分及び8.6~9.3時間の2相性を示した。(②)



フレカイニド酢酸塩単回定速静注(1.0, 2.0mg/kg)時の血漿中未変化体濃度の推移

フレカイニド酢酸塩単回定速静注時の薬物動態パラメータ

投与量 (mg/kg)	静注時間 (min)	C _{max} (ng/mL)	AUC (ng·hr/mL)	t _{1/2α} (min)	t _{1/2β} (hr)	CL (mL/min/kg)
1.0	5 ^{①)}	1,395 ± 186	1,765 ± 228	2.4 ± 0.1	8.6 ± 1.4	9.7 ± 1.2
2.0	10	1,644 ± 534	4,211 ± 456	2.6 ± 0.7	9.3 ± 1.0	8.1 ± 0.8

(Mean ± S. E., n = 3)

注) 本剤の承認された用法は10分間の定速静注である。

2. 代謝

本剤の主代謝経路はメタ位のO-脱アルキル化とその代謝物のグルクロン酸抱合である。他にピペリジン環の酸化的ラクタム生成がある。O-脱アルキル化反応には主としてP450分子種のCYP2D6が関与している。(③)

3. 尿中排泄

健康成人男子にフレカイニド酢酸塩0.5^{①)}~2.0mg/kgを5分間^{①)}又は10分間定速静注したとき、投与後72時間までに未変化体及び主代謝物の総尿中排泄率はいずれの投与量においても約50%であった。総尿中排泄量のうち約2/3が未変化体であり、投与量にかかわらず未変化体と主代謝物の比率はほぼ一定であった。(②)

注) 本剤の承認された用法・用量は1.0~2.0mg/kgを10分間で定速静注する。

【臨床成績】

1. 本剤の発作性心房細動・粗動、発作性上室性頻拍及び心室性期外収縮を対象とした多施設二重盲検比較試験の結果、本剤の有用性が認められた。(④⑤⑥)
2. 二重盲検比較試験を含む臨床試験成績は次のとおりであった。

疾患名	対象症例	再解析対象例	全般改善度(%)	
			著明改善	中等度改善以上
発作性心房細動・粗動	125	73	33 (45.2)	41 (56.2)
発作性上室性頻拍	67	53	44 (83.0)	45 (84.9)
心室頻拍	9	4	3 (75.0)	4 (100.0)
心室性期外収縮	184	157	70 (44.6)	108 (68.8)

【薬効薬理】

1. 実験的不整脈に対する作用

(1)マウス及びイヌにおいて惹起した心室性不整脈(クロロホルム、アドレナリン、ウアバイン、冠動脈結紮)を経口及び静脈内投与で抑制する。(⑦⑧⑨)

(2)イヌにおいてアコニチンにより惹起した心房性不整脈を静脈内投与で抑制する。(⑦⑩)

(裏面につづく)

【文献請求先・製品情報お問い合わせ先】

エーザイ株式会社 hhcホットライン
フリーダイヤル 0120-419-497

2. 電気生理学的作用

- (1) イヌのプルキンエ線維および心室筋において、静止膜電位に影響を与えることなく、最大脱分極速度(\dot{V}_{max})及び活動電位振幅を減少する。(⑪)
- (2) モルモット心房筋及び心室筋の \dot{V}_{max} を刺激頻度依存的に抑制する。(⑫⑬)
- (3) イヌにおいて、心室筋での有効不応期を延長し、プルキンエ線維の有効不応期を短縮する。(⑪)
- (4) イヌの心房内伝導、ヒス-プルキンエ(H-V)伝導及び心室内伝導を遅延する。(⑭)

【有効成分に関する理化学的知見】

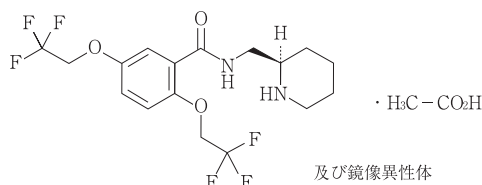
一般名：フレカイニド酢酸塩 (Flecainide Acetate)

化学名：N-[(2RS)-Piperidin-2-ylmethyl]-2,5-bis(2,2,2-trifluoroethoxy)benzamide monoacetate

分子式：C₁₇H₂₀F₆N₂O₃ · C₂H₄O₂

分子量：474.39

構造式：



物理化学的性状：

フレカイニド酢酸塩は白色の結晶性の粉末で、わずかに特異なにおい又はわずかに酢酸様のおいがある。

本品はメタノール、エタノール(95)又は酢酸(100)に溶けやすく、水にやや溶けにくい。

本品のメタノール溶液(1→25)は旋光性を示さない。

融点：約150℃(分解)

分配係数：0.34(水-1-オクタノール系)

【包装】

タンボコール静注50mg(5mL)……………10管

【主要文献】

文献請求番号

- ① Echt, D. S. et al. : N. Engl. J. Med.,
324, 781 (1991) TMB-0036
- ② 新 博次ら：臨床薬理, 27, 713 (1996) TMB-0292
- ③ McQuinn, R. L. et al. : Drug Metab. Dispos.,
12, 414 (1984) TMB-0001
- ④ 加藤和三ら：臨牀と研究, 72, 459 (1995) TMB-0296
- ⑤ 加藤和三ら：臨牀と研究, 72, 478 (1995) TMB-0297
- ⑥ 加藤和三ら：臨牀と研究, 72, 491 (1995) TMB-0298
- ⑦ Kvam D. C., et al. : Am. J. Cardiol.,
53, 22B. (1984) TMB-0004
- ⑧ Akiyama K., et al. : Jpn. Heart J.,
30, 487 (1989) TMB-0003
- ⑨ 加藤浩嗣ら：薬理と治療, 25, 131 (1997) TMB-0252
- ⑩ 加藤浩嗣ら：薬理と治療, 25, 121 (1997) TMB-0251
- ⑪ Ikeda, N. et al. : J. Am. Coll. Cardiol.,
5, 303 (1985) TMB-0002
- ⑫ 高仲知永ら：環境医学研究所年報,
38, 204 (1987) TMB-0005
- ⑬ 澤田光平：薬理と治療, 25, 141 (1997) TMB-0253
- ⑭ 加藤浩嗣ら：基礎と臨床, 25, 4785 (1991) TMB-0096

製造販売元



エーザイ株式会社
東京都文京区小石川4-6-10